

**大学
進学者**

男子

**オープンキャンパス等に
参加した学校数について**

Q.
説明会・オープンキャンパスなどに参加した学校数は何校ですか。

【オープンキャンパス等に参加した学校数】

男子全体：2,449名

22.1	1校
23.0	2校
16.3	3校
8.4	4校
5.1	5校
2.4	6校
0.9	7校
0.6	8校
0.1	9校
1.1	10校以上
16.7	0校
3.3	無回答
(%)	



法学・社会・福祉：441名

17.5	1校
23.6	2校
15.9	3校
9.5	4校
7.7	5校
3.6	6校
1.6	7校
0.9	8校
0.2	9校
1.4	10校以上
15.4	0校
2.7	無回答
(%)	



経済・商学：547名

22.1	1校
21.6	2校
15.0	3校
8.4	4校
5.7	5校
2.4	6校
0.7	7校
0.5	8校
0.0	9校
0.7	10校以上
18.8	0校
4.0	無回答
(%)	



芸術・創作：80名

27.5	1校
26.3	2校
20.0	3校
8.8	4校
1.3	5校
0.0	6校
0.0	7校
0.0	8校
0.0	9校
0.0	10校以上
12.5	0校
3.8	無回答
(%)	



文化・文学：124名

24.2	1校
22.6	2校
14.5	3校
8.9	4校
4.0	5校
3.2	6校
0.0	7校
0.0	8校
0.0	9校
0.0	10校以上
21.0	0校
1.6	無回答
(%)	




国際・語学：86名


16.3	1校
26.7	2校
25.6	3校
7.0	4校
7.0	5校
2.3	6校
1.2	7校
0.0	8校
0.0	9校
0.0	10校以上
9.3	0校
4.7	無回答
(%)	

オープンキャンパス等に参加した学校数について 【男子】


大学進学者 高校卒業者調査 '07

 **体育・医療：184名**


14.1	1校
24.5	2校
22.3	3校
8.2	4校
2.7	5校
2.2	6校
1.1	7校
1.1	8校
0.0	9校
1.1	10校以上
20.1	0校
2.7	無回答
(%)	

 **人間・総合科学：94名**


24.5	1校
18.1	2校
13.8	3校
11.7	4校
9.6	5校
0.0	6校
1.1	7校
1.1	8校
1.1	9校
1.1	10校以上
16.0	0校
2.1	無回答
(%)	

 **教育・教員養成：65名**


20.0	1校
27.7	2校
10.8	3校
4.6	4校
1.5	5校
1.5	6校
3.1	7校
1.5	8校
0.0	9校
6.2	10校以上
18.5	0校
4.6	無回答
(%)	

 **地球・環境：52名**


34.6	1校
23.1	2校
7.7	3校
5.8	4校
5.8	5校
3.8	6校
1.9	7校
0.0	8校
0.0	9校
1.9	10校以上
11.5	0校
3.8	無回答
(%)	

 **生物・農学：89名**


30.3	1校
16.9	2校
19.1	3校
6.7	4校
4.5	5校
1.1	6校
2.2	7校
0.0	8校
0.0	9校
0.0	10校以上
16.9	0校
2.2	無回答
(%)	

 **理学・数学：100名**

17.0	1校
24.0	2校
19.0	3校
10.0	4校
4.0	5校
3.0	6校
0.0	7校
1.0	8校
0.0	9校
2.0	10校以上
20.0	0校
0.0	無回答
(%)	

 **機械・工学：173名**

24.3	1校
24.9	2校
15.0	3校
6.4	4校
4.0	5校
2.9	6校
0.6	7校
0.0	8校
0.0	9校
1.7	10校以上
17.9	0校
2.3	無回答
(%)	

 **建築・土木：74名**

25.7	1校
25.7	2校
13.5	3校
9.5	4校
4.1	5校
1.4	6校
0.0	7校
1.4	8校
0.0	9校
1.4	10校以上
12.2	0校
5.4	無回答
(%)	



電気・電子：83名

41.0	1校
15.7	2校
9.6	3校
4.8	4校
2.4	5校
1.2	6校
0.0	7校
0.0	8校
0.0	9校
2.4	10校以上
20.5	0校
2.4	無回答
(%)	



情報・通信：100名

26.0	1校
25.0	2校
21.0	3校
10.0	4校
3.0	5校
1.0	6校
0.0	7校
0.0	8校
0.0	9校
0.0	10校以上
11.0	0校
3.0	無回答
(%)	

**大学
進学者**

女子

**オープンキャンパス等に
参加した学校数について**

Q.
説明会・オープンキャンパスなどに参加した学校数は何校ですか。

【オープンキャンパス等に参加した学校数】

女子全体：1,810名



法学・社会・福祉：283名



経済・商学：204名

17.0	1校
20.3	2校
19.1	3校
13.0	4校
9.8	5校
4.1	6校
2.6	7校
1.2	8校
0.2	9校
1.8	10校以上
9.3	0校
1.5	無回答
(%)	

15.5	1校
20.8	2校
20.1	3校
15.5	4校
9.2	5校
3.5	6校
2.8	7校
1.1	8校
0.4	9校
1.4	10校以上
9.2	0校
0.4	無回答
(%)	

14.7	1校
21.1	2校
22.5	3校
11.3	4校
8.8	5校
2.5	6校
2.9	7校
0.5	8校
0.0	9校
3.4	10校以上
10.8	0校
1.5	無回答
(%)	



芸術・創作：102名



文化・文学：228名




国際・語学：169名


17.6	1校
27.5	2校
18.6	3校
11.8	4校
4.9	5校
7.8	6校
1.0	7校
2.0	8校
0.0	9校
0.0	10校以上
6.9	0校
2.0	無回答
(%)	

17.5	1校
16.7	2校
19.3	3校
9.2	4校
11.8	5校
3.9	6校
3.1	7校
1.3	8校
0.4	9校
1.8	10校以上
14.0	0校
0.9	無回答
(%)	


20.1	1校
22.5	2校
16.6	3校
13.6	4校
11.8	5校
3.0	6校
3.6	7校
0.0	8校
0.0	9校
1.2	10校以上
5.3	0校
2.4	無回答
(%)	

 **生活・家政：116名**


13.8	1校
14.7	2校
20.7	3校
15.5	4校
12.1	5校
6.9	6校
1.7	7校
0.0	8校
0.9	9校
3.4	10校以上
6.9	0校
3.4	無回答
(%)	

 **体育・医療：196名**


14.8	1校
21.9	2校
19.4	3校
11.7	4校
8.7	5校
3.6	6校
3.6	7校
2.6	8校
0.0	9校
2.6	10校以上
8.2	0校
3.1	無回答
(%)	

 **人間・総合科学：156名**

18.6	1校
19.9	2校
20.5	3校
12.8	4校
10.3	5校
3.8	6校
1.3	7校
2.6	8校
0.0	9校
1.9	10校以上
8.3	0校
0.0	無回答
(%)	

 **教育・教員養成：124名**

21.0	1校
19.4	2校
16.1	3校
16.1	4校
8.9	5校
5.6	6校
2.4	7校
1.6	8校
0.0	9校
0.0	10校以上
7.3	0校
1.6	無回答
(%)	

 **生物・農学：54名**

20.4	1校
24.1	2校
7.4	3校
13.0	4校
9.3	5校
3.7	6校
1.9	7校
1.9	8校
1.9	9校
0.0	10校以上
14.8	0校
1.9	無回答
(%)	