

大学進学者：学問系統別

オープンキャンパス等の開催日

男子

Q. 説明会・オープンキャンパスの開催日について、最も適切だと思うものはいつですか。

※ P.90～P.91「オープンキャンパス等イベント参加状況」にて、「参加したことがある」と回答した方を母数とした集計です。




オープンキャンパス等の開催日
【男子】
 (単位：%)


高校卒業生 アンケート2006

男子全体：1,441名


| | |
|------|-----|
| 1.6 | 月曜日 |
| 0.6 | 火曜日 |
| 1.4 | 水曜日 |
| 0.3 | 木曜日 |
| 2.3 | 金曜日 |
| 47.3 | 土曜日 |
| 41.4 | 日曜日 |
| 4.5 | 祝日 |
| 0.6 | 無回答 |
| (%) | |

 法学・社会・福祉：265名


| | |
|------|-----|
| 2.3 | 月曜日 |
| 0.0 | 火曜日 |
| 1.1 | 水曜日 |
| 0.4 | 木曜日 |
| 2.3 | 金曜日 |
| 45.3 | 土曜日 |
| 43.0 | 日曜日 |
| 5.7 | 祝日 |
| 0.0 | 無回答 |
| (%) | |

 経済・商学：323名


| | |
|------|-----|
| 2.2 | 月曜日 |
| 0.9 | 火曜日 |
| 1.5 | 水曜日 |
| 0.6 | 木曜日 |
| 2.8 | 金曜日 |
| 50.8 | 土曜日 |
| 35.9 | 日曜日 |
| 4.3 | 祝日 |
| 0.9 | 無回答 |
| (%) | |

 芸術・創作：46名


| | |
|------|-----|
| 0.0 | 月曜日 |
| 0.0 | 火曜日 |
| 0.0 | 水曜日 |
| 0.0 | 木曜日 |
| 2.2 | 金曜日 |
| 50.0 | 土曜日 |
| 41.3 | 日曜日 |
| 6.5 | 祝日 |
| 0.0 | 無回答 |
| (%) | |

 文化・文学：75名


| | |
|------|-----|
| 1.3 | 月曜日 |
| 0.0 | 火曜日 |
| 2.7 | 水曜日 |
| 0.0 | 木曜日 |
| 2.7 | 金曜日 |
| 48.0 | 土曜日 |
| 37.3 | 日曜日 |
| 8.0 | 祝日 |
| 0.0 | 無回答 |
| (%) | |

 国際・語学：47名


| | |
|------|-----|
| 2.1 | 月曜日 |
| 0.0 | 火曜日 |
| 0.0 | 水曜日 |
| 0.0 | 木曜日 |
| 4.3 | 金曜日 |
| 51.1 | 土曜日 |
| 42.6 | 日曜日 |
| 0.0 | 祝日 |
| 0.0 | 無回答 |
| (%) | |

 体育・医療：90名


| | |
|------|-----|
| 1.1 | 月曜日 |
| 1.1 | 火曜日 |
| 4.4 | 水曜日 |
| 0.0 | 木曜日 |
| 1.1 | 金曜日 |
| 40.0 | 土曜日 |
| 48.9 | 日曜日 |
| 2.2 | 祝日 |
| 1.1 | 無回答 |
| (%) | |

 人間・総合科学：53名


| | |
|------|-----|
| 1.9 | 月曜日 |
| 1.9 | 火曜日 |
| 1.9 | 水曜日 |
| 0.0 | 木曜日 |
| 1.9 | 金曜日 |
| 41.5 | 土曜日 |
| 43.4 | 日曜日 |
| 7.5 | 祝日 |
| 0.0 | 無回答 |
| (%) | |

 生物・農学：60名


| | |
|------|-----|
| 0.0 | 月曜日 |
| 0.0 | 火曜日 |
| 0.0 | 水曜日 |
| 0.0 | 木曜日 |
| 1.7 | 金曜日 |
| 40.0 | 土曜日 |
| 55.0 | 日曜日 |
| 3.3 | 祝日 |
| 0.0 | 無回答 |
| (%) | |

 理学・数学：46名


| | |
|------|-----|
| 2.2 | 月曜日 |
| 0.0 | 火曜日 |
| 0.0 | 水曜日 |
| 0.0 | 木曜日 |
| 0.0 | 金曜日 |
| 41.3 | 土曜日 |
| 47.8 | 日曜日 |
| 8.7 | 祝日 |
| 0.0 | 無回答 |
| (%) | |

 機械・工学：104名


| | |
|------|-----|
| 1.0 | 月曜日 |
| 0.0 | 火曜日 |
| 1.9 | 水曜日 |
| 0.0 | 木曜日 |
| 5.8 | 金曜日 |
| 51.0 | 土曜日 |
| 38.5 | 日曜日 |
| 1.0 | 祝日 |
| 1.0 | 無回答 |
| (%) | |

 建築・土木：58名

| | |
|------|-----|
| 1.7 | 月曜日 |
| 0.0 | 火曜日 |
| 0.0 | 水曜日 |
| 1.7 | 木曜日 |
| 1.7 | 金曜日 |
| 44.8 | 土曜日 |
| 44.8 | 日曜日 |
| 3.4 | 祝日 |
| 1.7 | 無回答 |
| (%) | |

 電気・電子：59名

| | |
|------|-----|
| 0.0 | 月曜日 |
| 3.4 | 火曜日 |
| 0.0 | 水曜日 |
| 0.0 | 木曜日 |
| 0.0 | 金曜日 |
| 49.2 | 土曜日 |
| 37.3 | 日曜日 |
| 8.5 | 祝日 |
| 1.7 | 無回答 |
| (%) | |

 情報・通信：73名

| | |
|------|-----|
| 1.4 | 月曜日 |
| 0.0 | 火曜日 |
| 0.0 | 水曜日 |
| 0.0 | 木曜日 |
| 1.4 | 金曜日 |
| 46.6 | 土曜日 |
| 45.2 | 日曜日 |
| 4.1 | 祝日 |
| 1.4 | 無回答 |
| (%) | |

大学進学者：学問系統別

オープンキャンパス等の開催日

女子

Q. 説明会・オープンキャンパスの開催日について、最も適切だと思うものはいつですか。

※ P.90～P.91「オープンキャンパス等イベント参加状況」にて、「参加したことがある」と回答した方を母数とした集計です。




オープンキャンパス等の開催日
【女子】
 (単位：%)


高校卒業生 アンケート2006

女子全体：2,038名


| | |
|------|-----|
| 0.7 | 月曜日 |
| 0.2 | 火曜日 |
| 0.6 | 水曜日 |
| 0.1 | 木曜日 |
| 1.2 | 金曜日 |
| 48.9 | 土曜日 |
| 44.2 | 日曜日 |
| 3.4 | 祝日 |
| 0.5 | 無回答 |
| (%) | |

 法学・社会・福祉：305名


| | |
|------|-----|
| 1.3 | 月曜日 |
| 0.3 | 火曜日 |
| 0.7 | 水曜日 |
| 0.3 | 木曜日 |
| 1.6 | 金曜日 |
| 45.6 | 土曜日 |
| 44.9 | 日曜日 |
| 4.9 | 祝日 |
| 0.3 | 無回答 |
| (%) | |

 経済・商学：217名


| | |
|------|-----|
| 0.9 | 月曜日 |
| 0.5 | 火曜日 |
| 1.4 | 水曜日 |
| 0.0 | 木曜日 |
| 0.5 | 金曜日 |
| 50.7 | 土曜日 |
| 41.9 | 日曜日 |
| 3.2 | 祝日 |
| 0.9 | 無回答 |
| (%) | |

 芸術・創作：99名


| | |
|------|-----|
| 0.0 | 月曜日 |
| 0.0 | 火曜日 |
| 0.0 | 水曜日 |
| 0.0 | 木曜日 |
| 1.0 | 金曜日 |
| 39.4 | 土曜日 |
| 57.6 | 日曜日 |
| 2.0 | 祝日 |
| 0.0 | 無回答 |
| (%) | |

 文化・文学：234名


| | |
|------|-----|
| 0.9 | 月曜日 |
| 0.4 | 火曜日 |
| 0.9 | 水曜日 |
| 0.0 | 木曜日 |
| 0.9 | 金曜日 |
| 46.2 | 土曜日 |
| 46.6 | 日曜日 |
| 2.6 | 祝日 |
| 1.7 | 無回答 |
| (%) | |

 国際・語学：196名


| | |
|------|-----|
| 1.5 | 月曜日 |
| 0.0 | 火曜日 |
| 0.5 | 水曜日 |
| 0.0 | 木曜日 |
| 1.5 | 金曜日 |
| 48.5 | 土曜日 |
| 42.3 | 日曜日 |
| 4.1 | 祝日 |
| 1.5 | 無回答 |
| (%) | |

 生活・家政：160名


| | |
|------|-----|
| 0.0 | 月曜日 |
| 0.0 | 火曜日 |
| 1.9 | 水曜日 |
| 0.0 | 木曜日 |
| 0.6 | 金曜日 |
| 54.4 | 土曜日 |
| 41.3 | 日曜日 |
| 1.3 | 祝日 |
| 0.6 | 無回答 |
| (%) | |

 体育・医療：210名


| | |
|------|-----|
| 0.0 | 月曜日 |
| 0.5 | 火曜日 |
| 0.0 | 水曜日 |
| 0.0 | 木曜日 |
| 1.4 | 金曜日 |
| 50.5 | 土曜日 |
| 43.3 | 日曜日 |
| 4.3 | 祝日 |
| 0.0 | 無回答 |
| (%) | |

 人間・総合科学：197名

| | |
|------|-----|
| 1.0 | 月曜日 |
| 0.0 | 火曜日 |
| 0.0 | 水曜日 |
| 0.0 | 木曜日 |
| 2.0 | 金曜日 |
| 49.7 | 土曜日 |
| 43.1 | 日曜日 |
| 4.1 | 祝日 |
| 0.0 | 無回答 |
| (%) | |

 教育・教員養成：130名

| | |
|------|-----|
| 0.0 | 月曜日 |
| 0.0 | 火曜日 |
| 0.8 | 水曜日 |
| 0.8 | 木曜日 |
| 1.5 | 金曜日 |
| 53.8 | 土曜日 |
| 40.0 | 日曜日 |
| 3.1 | 祝日 |
| 0.0 | 無回答 |
| (%) | |

 生物・農学：65名

| | |
|------|-----|
| 1.5 | 月曜日 |
| 0.0 | 火曜日 |
| 1.5 | 水曜日 |
| 0.0 | 木曜日 |
| 1.5 | 金曜日 |
| 46.2 | 土曜日 |
| 46.2 | 日曜日 |
| 3.1 | 祝日 |
| 0.0 | 無回答 |
| (%) | |